

Procedury zapewnienia  
bezpieczeństwa  
w związku z wystąpieniem  
COVID-19  
w Szkole Podstawowej nr 47  
w Sosnowcu

**SPIS TREŚCI:**

- 1. Zarządzenie dyrektora szkoły ..... 3**
- 2. Procedury zapewnienia bezpieczeństwa ..... 4**
- 3. Instrukcja prawidłowego nakładania i zdejmowania rękawic (grafika ze strony Głównego Inspektora Sanitarnego) ..... 11**

### **ZARZĄDZENIE NR 3**

DYREKTORA Szkoły Podstawowej nr 47 w Sosnowcu z dnia 18 maja 2020r  
w sprawie wprowadzenia w Szkole Procedury zapewnienia bezpieczeństwa w związku  
z wystąpieniem COVID-19

Na podstawie art. 68 ust. 1 pkt 6 ustawy z dnia 14 grudnia 2016 r. Prawo oświatowe (Dz. U. z 2019 r. poz. 1148 z późn. zm.) zarządza się, co następuje:

#### **§ 1.**

Wprowadzam w Szkole Podstawowej nr 47 w sosnowcu ***Procedury zapewnienia bezpieczeństwa w związku z wystąpieniem COVID-19***, który stanowi załącznik do niniejszego zarządzenia.

#### **§ 2.**

Zobowiązuję wszystkich pracowników szkoły do zapoznania się z *Procedurami* w terminie 2 dni od ich wprowadzenia oraz ich przestrzegania i stosowania.

#### **§ 3.**

Zarządzenie wchodzi w życie z dniem 20 maja 2020r i podlega ogłoszeniu w Księdze Zarządzeń.

Aneta Frugalska

---

Podpis Dyrektora

**Procedury zapewnienia  
bezpieczeństwa  
w Szkole Podstawowej nr 47 w  
Sosnowcu  
w związku z wystąpieniem COVID-19**

---

Na podstawie wytycznych ministra właściwego do spraw zdrowia, Głównego Inspektora Sanitarnego oraz ministra właściwego do spraw oświaty i wychowania

W celu zapewnienia bezpieczeństwa w szkole i ochrony przed rozprzestrzenianiem się COVID-19 w okresie ograniczonego funkcjonowania szkół w szkole obowiązują specjalne Procedury bezpieczeństwa.

1. Za zapewnienie bezpieczeństwa i higienicznych warunków pobytu w Szkole Podstawowej nr 47 w Sosnowcu, zwanej dalej szkołą lub placówką, odpowiada Dyrektor Szkoły Podstawowej nr 47, zwany dalej Dyrektorem.

2. W szkole stosuje się wytyczne ministra właściwego do spraw zdrowia, Głównego Inspektora Sanitarnego oraz ministra właściwego do spraw oświaty i wychowania udostępnione na stronie urzędu obsługującego ministra właściwego do spraw oświaty i wychowania.

3. Szkoła pracuje w godzinach od 7.30 do 15.30.

4. Liczba dzieci w jednej grupie opiekuńczej może maksymalnie wynosić 10

5. Do szkoły nie będą wpuszczani: dzieci oraz pracownicy z objawami chorobowymi wskazującymi na infekcję. Po wejściu do budynku szkoły każdemu pracownikowi oraz dziecku mierzona jest temperatura. Pomiaru dokonuje wyznaczony przez dyrektora pracownik szkoły.

6. W szkole dzieci ani pracownicy nie muszą zakrywać ust i nosa (nie chodzą w maseczka), jeżeli nie jest tak wskazane w przepisach prawa lub wytycznych ministra właściwego do spraw zdrowia bądź Głównego Inspektora Sanitarnego, a także w niniejszych Procedurach.

7. Na czas pracy szkoły, drzwi wejściowe do budynku są zamykane.

8. Na tablicy ogłoszeń przy sekretariacie znajdują się numery telefonów do organu prowadzącego, stacji sanitarno-epidemiologicznej oraz służb medycznych, z którymi należy się skontaktować w przypadku stwierdzenia objawów chorobowych u osoby znajdującej się na terenie placówki.

9. Dyrektor we współpracy z organem prowadzącym szkołę zapewnia:

- 1) Sprzęt, środki czystości i do dezynfekcji, które zapewnią bezpieczne korzystanie z pomieszczeń szkoły oraz sprzętów znajdujących się w szkole;
- 2) Płyn do dezynfekcji rąk - przy wejściu do budynku, na korytarzu oraz w miejscu przygotowywania posiłków, a także środki ochrony osobistej, w tym rękawiczki, maseczki ochronne dla pracowników odbierających rzeczy, produkty od dostawców zewnętrznych;
- 3) Plakaty z zasadami prawidłowego mycia rąk w pomieszczeniach sanitarno-higienicznych oraz instrukcje dotyczące prawidłowego mycia rąk przy dozownikach z płynem;
- 4) Pomieszczenie do izolacji osoby, u której stwierdzono objawy chorobowe, zaopatrzone w maseczki, rękawiczki i przyłbicę oraz płyn do dezynfekcji rąk (przed wejściem do pomieszczenia);
- 5) Pełną informację dotyczącą stosowanych metod zapewniania bezpieczeństwa i procedur postępowania na wypadek podejrzenia zakażenia wszystkim pracownikom jak i rodzicom.

10. Dyrektor:

- 1) nadzoruje prace porządkowe wykonywane przez pracowników szkoły zgodnie z powierzonymi im obowiązkami;
- 2) dba o to by w salach, w których spędzają czas dzieci nie było zabawek, przedmiotów, których nie da się skutecznie zdezynfekować;
- 3) prowadzi komunikację z rodzicami dotyczącą bezpieczeństwa dzieci w placówce;
- 4) kontaktuje się z rodzicem/rodzicami/opiekunem prawnym/opiekunami prawnymi – telefonicznie, w przypadku stwierdzenia podejrzenia choroby u ich dziecka;
- 5) informuje organ prowadzący o zaistnieniu podejrzenia choroby u dziecka, pracownika;
- 6) współpracuje ze służbami sanitarnymi;
- 7) instruuje pracowników o sposobie stosowania procedury postępowania na wypadek podejrzenia zakażenia;
- 8) informuje rodziców o obowiązujących w szkole procedurach postępowania na wypadek podejrzenia zakażenia za pomocą poczty elektronicznej.

11. Każdy pracownik placówki zobowiązany jest:

- 1) Stosować zasady profilaktyki zdrowotnej:
  - a. Regularnego mycia rąk przez 20 sekund mydłem i wodą lub środkiem dezynfekującym zgodnie z instrukcją zamieszczoną w pomieszczeniach sanitarno-higienicznych,
  - b. Kasłania, kichania w jednorazową chusteczkę lub wewnętrzną stronę łokcia,
  - c. Unikania kontaktu z osobami, które źle się czują;
- 2) Dezynfekować ręce niezwłocznie po wejściu do budynku placówki;
- 3) Informować dyrektora lub osobę go zastępującą o wszelkich objawach chorobowych dzieci;
- 4) Postępować zgodnie z zapisami wprowadzonymi Procedurami bezpieczeństwa.

12. Osoby sprzątające w placówce po każdym dniu myją i/lub dezynfekują:

- 1) Ciągi komunikacyjne – myją;
- 2) Poręcze, włączniki światła, klamki, uchwyty, poręcze krzeseł, siedziska i oparcia krzeseł, blaty stołów, z których korzystają dzieci i nauczyciele, drzwi wejściowe do placówki, zabawki, szafki w szatni (powierzchnie płaskie), kurki przy kranach – myją i dezynfekują.

13. Wychowawcy, opiekunowie:

- 1) sprawdzają warunki do prowadzenia zajęć – liczba dzieci zgodnie z ustaleniami, objawy chorobowe u dzieci, dostępność środków czystości i inne zgodnie z przepisami dot. bhp;
- 2) myją, dezynfekują przedmioty, którym bawiło się dziecko, jeśli kolejne dziecko będzie korzystało z tego przedmiotu;
- 3) dbają o to by dzieci regularnie myły ręce, w tym po skorzystaniu z toalety, przed jedzeniem, po powrocie ze świeżego powietrza;
- 4) wietrzą salę, w której odbywają się zajęcia – przynajmniej raz na godzinę;
- 5) prowadzą gimnastykę przy otwartych oknach;
- 6) dbają o to, by dzieci z jednej grupy nie przebywały w bliskiej odległości z dziećmi z drugiej grupy;
- 7) dbają o to, by dzieci w ramach grupy unikały ścisku, bliskich kontaktów;
- 8) nie organizują w jednym pomieszczeniu zajęć, które skupiają większą liczbę dzieci;
- 9) ustawiają krzesła i ławki w odstępach co najmniej 2 metrów od siebie;

### **Przyprowadzanie i odbiór dzieci ze szkoły.**

1. Na teren budynku szkoły wpuszczane jest tylko dziecko.
2. Rodzic/opiekun prawny odprowadza dziecko do głównych drzwi wejściowych do budynku szkoły, gdzie dziecko odbierane jest przez pracownika placówki.
3. Pracownik dba o to, by dziecko po wejściu do szkoły zdezynfekowało ręce, a następnie odprowadza je do szatni, a po przebraniu się do sali, w której dziecko będzie odbywało zajęcia.
4. W przypadku stwierdzenia przez pracownika odbierającego objawów chorobowych u dziecka, pracownik nie odbiera dziecka, pozostawia je rodzicom i informuje dyrektora lub osobę go zastępującą o zaistniałej sytuacji. Dyrektor lub osoba go zastępująca kontaktuje się (telefonicznie) z rodzicami/opiekunami dziecka i informuje o konieczności kontaktu z lekarzem oraz prosi o informację zwrotną dotyczącą zdrowia dziecka.
5. Odbiór dziecka następuje po podaniu przez rodzica/opiekuna prawnego/osoby upoważnionej imienia i nazwiska dziecka pracownikowi szkoły przy głównych drzwiach wejściowych do budynku.
6. Opuszczając placówkę dziecko odprowadzane jest do rodzica/opiekuna prawnego/osoby upoważnionej przez pracownika szkoły, który oczekuje przy drzwiach wejściowych.

## Żywnienie

1. Szkoła zapewnia wyżywienie dzieciom w czasie ich przebywania na terenie placówki.
2. Posiłki przygotowywane są przy zachowaniu wszelkich niezbędnych środków higieny.
3. Pracownicy kuchni:
  - 1) Dezynfekują ręce przed każdym wejściem do pomieszczenia, gdzie przygotowywane są posiłki;
  - 2) Myją ręce:
    - a. przed rozpoczęciem pracy,
    - b. przed kontaktem z żywnością, która jest przeznaczona do bezpośredniego spożycia, ugotowana, upieczona, usmażona,
    - c. po obróbce lub kontakcie z żywnością surową, nieprzetworzoną,
    - d. po zajmowaniu się odpadami/śmieciami,
    - e. po zakończeniu procedur czyszczenia/dezynfekcji,
    - f. po skorzystaniu z toalety,
    - g. po kaszlu, kichaniu, wydmuchaniu nosa,
    - h. po jedzeniu lub picciu;
  - 3) Myją ręce zgodnie z instrukcją zamieszczoną w pomieszczeniach sanitarno-higienicznych;
  - 4) Odbierając produkty dostarczane przez osoby z zewnątrz, zakładają rękawiczki oraz maseczki ochronne;
  - 5) Wyrzucają rękawiczki/myją rękawiczki i wyrzucają wszelkie opakowania, w których zostały dostarczone produkty do worka na śmieci i zamykają go szczelnie; jeśli rozpakowanie produktu w danym momencie nie jest możliwe lub musi on pozostać w opakowaniu, pracownik kuchni myje/dezynfekuje opakowanie;
  - 6) Przygotowując posiłki zachowują od siebie bezpieczny dystans zgodny z obowiązującymi przepisami;
  - 7) Po zakończonej pracy, dezynfekują blaty kuchenne oraz inne sprzęty, środkami zapewnionymi przez dyrektora przedszkola;
  - 8) Myją naczynia, sztućce w zmywarce w temperaturze 60 stopni C przy użyciu detergentów do tego służących/wyparzają naczynia i sztućce, którymi były spożywane posiłki.



4. Dzieci posiłki spożywają przy stolikach w jadalni zachowując bezpieczny dystans, a po wyjściu uczniów wyznaczony pracownik/pracownicy dezynfekują powierzchnię stołów oraz krzesła (poręcze, oparcia, siedziska), przy których spożywane były posiłki.

5. Posiłki dzieciom podają opiekunowie.

### **Wyjścia na zewnątrz**

1. Szkoła nie będzie organizowała wyjść poza budynek.

### **Procedura postępowania na wypadek podejrzenia zakażenia**

1. W szkole wyznaczone zostało pomieszczenie do izolacji osoby, u której stwierdzono objawy chorobowe, zaopatrzone w maseczki, rękawiczki i przyłbicę, fartuch ochronny oraz płyn do dezynfekcji rąk (przed wejściem do pomieszczenia).

2. W przypadku stwierdzenia objawów chorobowych u dziecka (takich jak kaszel, gorączka, duszności, katar), dziecko jest niezwłocznie izolowane od grupy – służy do tego specjalnie przygotowane pomieszczenie.

3. Pracownik, który zauważył objawy chorobowe, informuje o tym dyrektora lub osobę go zastępującą.

4. Dyrektor kontaktuje się niezwłocznie – telefonicznie z rodzicem/rodzicami/opiekunem/opiekunami dziecka i wzywa do niezwłocznego odbioru dziecka z placówki.

5. Osoba wskazana przez dyrektora/osobę zastępującą dyrektora, kontaktuje się telefonicznie z rodzicami pozostałymi dziećmi z grupy i informuje o zaistniałej sytuacji.

6. Opiekun grupy, jeśli to możliwe, przeprowadza dzieci do innej, pustej sali, a sala, w której przebywało dziecko z objawami chorobowymi jest myta i dezynfekowana (mycie podłogi, mycie i dezynfekcja – stolików, krzeseł, zabawek).

7. Dziecko w izolacji przebywa pod opieką pracownika szkoły, który zachowuje wszelkie środki bezpieczeństwa – przed wejściem i po wyjściu z pomieszczenia dezynfekuje ręce, przed wejściem do pomieszczenia zakłada maseczkę ochronną i rękawiczki.

8. Rodzice odbierają dziecko przy głównych drzwiach wejściowych do budynku placówki.

### **Przepisy końcowe**

1. Procedury bezpieczeństwa obowiązują w szkole od dnia 25 maja 2020 r. do czasu ich odwołania.

2. Wszyscy pracownicy szkoły zobowiązani są do ich stosowania i przestrzegania.



# Jak prawidłowo nałożyć i zdjąć rękawice



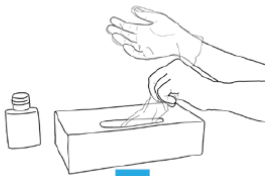
Przed nałożeniem na dłonie rękawic **dokładnie umyj ręce wodą z mydłem** przez minimum 20 sekund

## ZAKŁADANIE:



1

Wymij rękawicę z opakowania



4

Drugą rękawicę wymij gołą dłonią



2

Uchwyć ją w miejscu, w którym powinien znajdować się nadgarstek i płynnym ruchem wsuń ją na dłoń



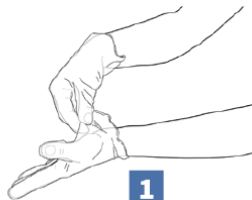
3

Natóż pierwszą rękawicę



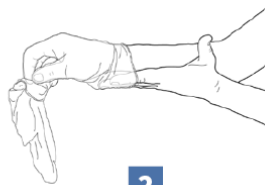
5

Odwiń zewnętrzną powierzchnię nakładanej rękawicy zgiętymi palcami dłoni w rękawicy i natóż na drugą rękę



1

Złap palcami jedną rękawicę na wysokości nadgarstka i ściągnij ją wywracając rękawicę wewnętrzną stroną na wierzch



2

Trzymaj zdjętą rękawicę w ręce w rękawiczce i ruchem ślizgowym włóż palce gołej ręki między rękawicę a nadgarstek. Zdejmij drugą rękawicę zdejmując ją wzdłuż dłoni, a następnie naciągnij na trzymaną w palcach rękawicę



3

**Wrzuć zdjęte rękawice do kosza**

## ZDJEMOWANIE:



**Nie wrzucaj rękawiczek do toalety!**



**Nie dotykaj twarzy w rękawiczkach!**